

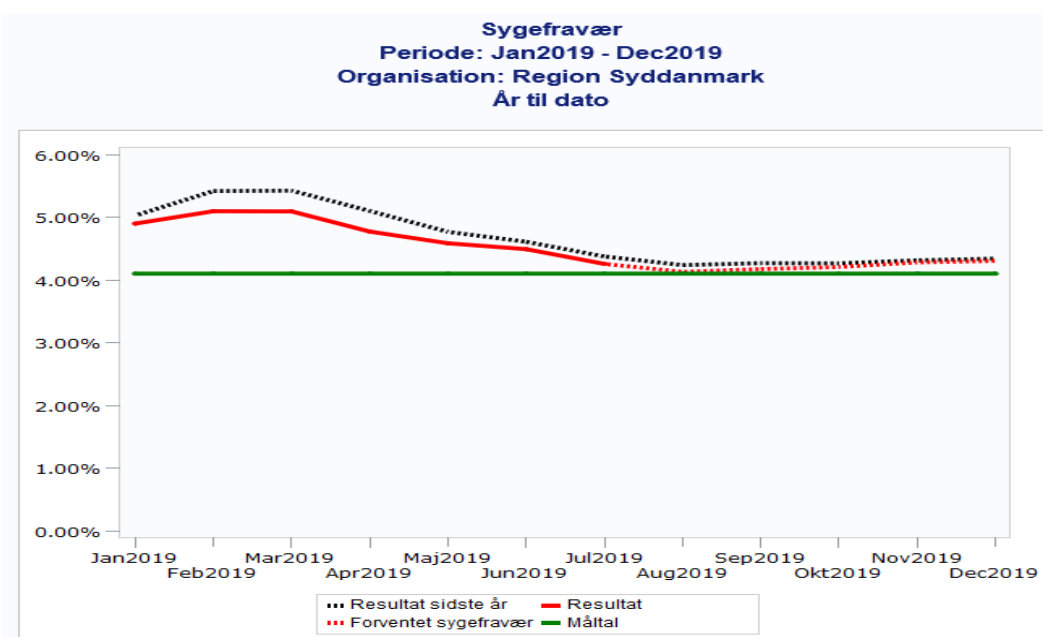
## Bilag

### Status på sygefravær for januar - juli 2019 for Region Syddanmark

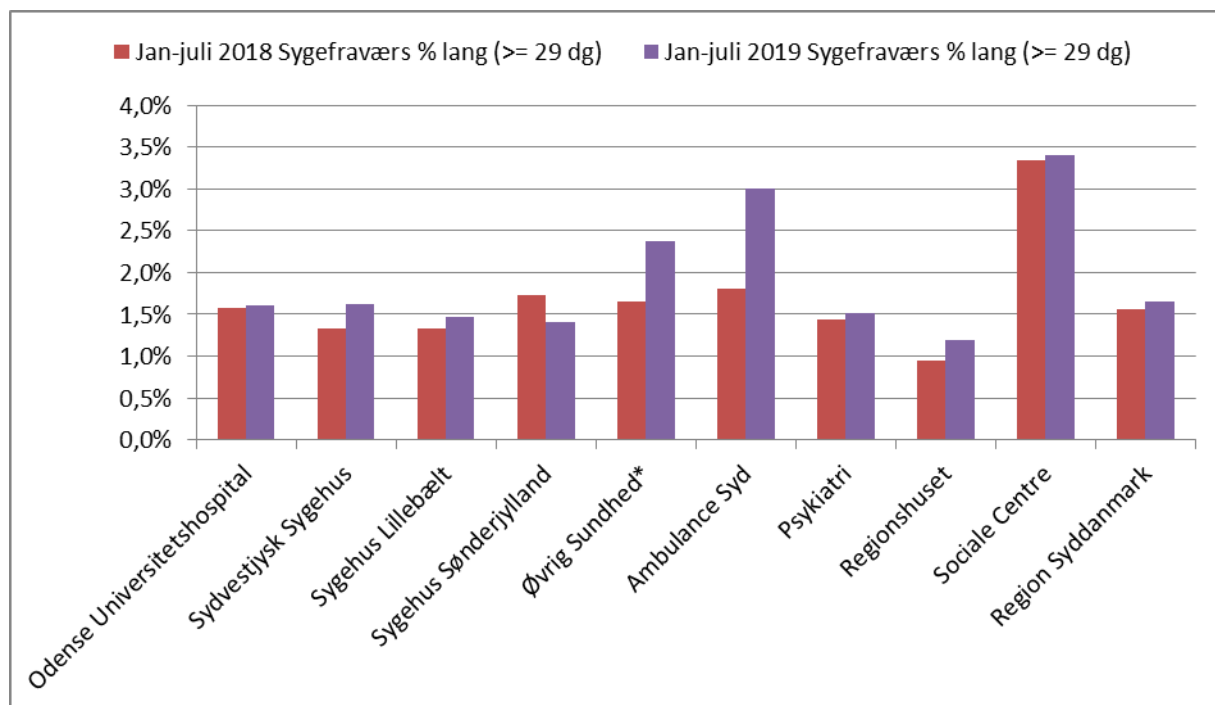
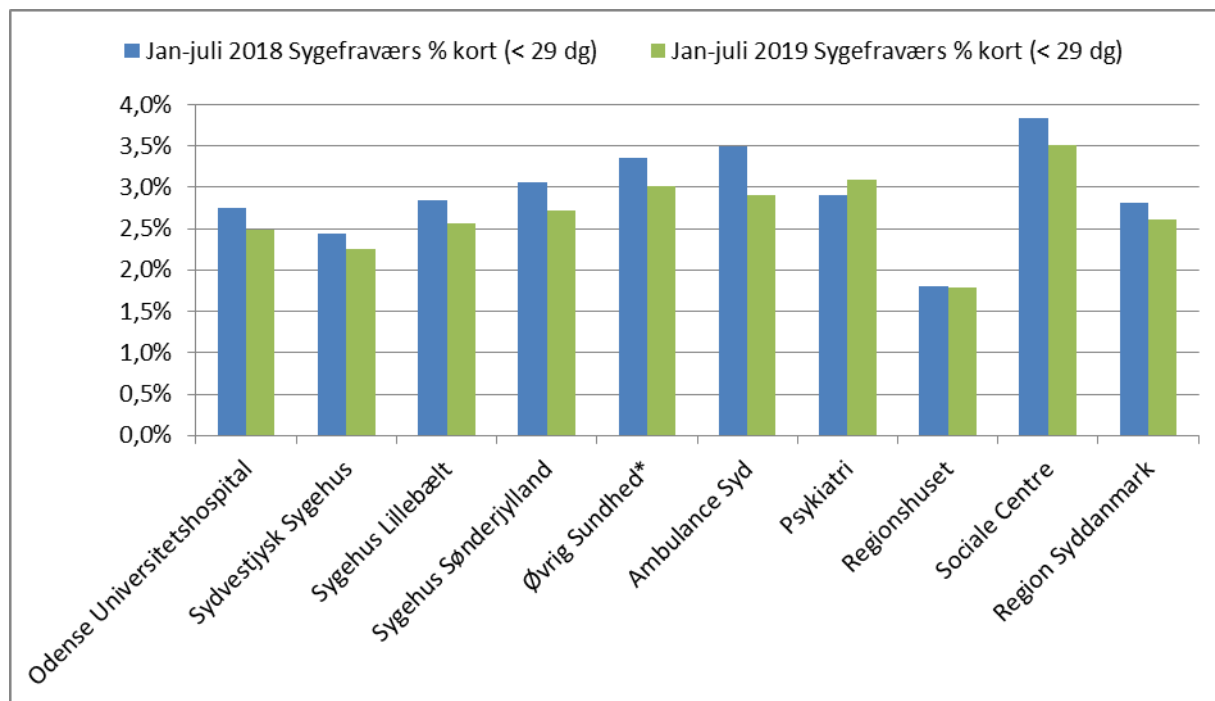
Tabel 1: Oversigt over sygefravær i januar - juli 2019

Enheder	Sygefravær jan-juli 2018	Sygefravær jan-juli 2019	Prognose 2019	Måltal 2019	Status
Odense Universitetshospital	4,3%	4,1%	4,1%	4,0%	●
Sydvestjysk Sygehus	3,8%	3,9%	3,9%	4,0%	●
Sygehus Lillebælt	4,2%	4,0%	4,2%	3,9%	●
Sygehus Sønderjylland	4,8%	4,1%	4,1%	3,9%	●
Øvrig Sundhed*	5,0%	5,4%	5,4%		
heraf Ambulance Syd	5,3%	5,9%	7,6%	4,0%	●
Psykiatri	4,3%	4,6%	4,7%	4,3%	●
Regionshuset	2,8%	3,0%	3,0%	2,6%	●
Sociale Centre	7,2%	6,9%	7,0%	6,0%	●
<b>Region Syddanmark</b>	<b>4,4%</b>	<b>4,3%</b>	<b>4,3%</b>	<b>4,1%</b>	<b>●</b>
Note:					
*Under "Øvrig Sundhed" indgår Medicoteknik, Friklinikken, Syddanske Vaskerier samt Ambulance Syd.					

Figur 1: Sygefravær – Region Syddanmark 2019



**Figur 2: Kort og langt sygefravær i januar - juli 2019 sammenlignet med samme periode 2018**



Kilde: HR Nøgletal