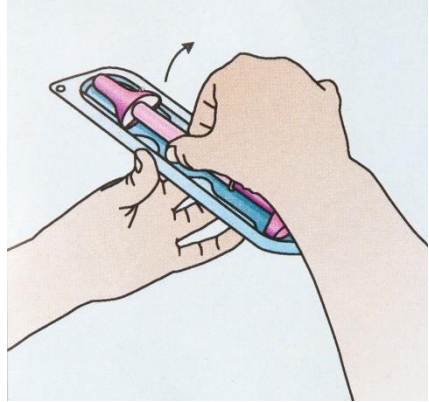
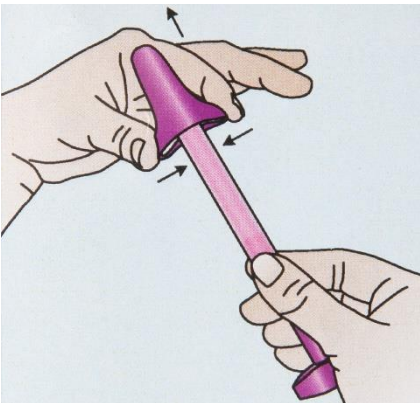


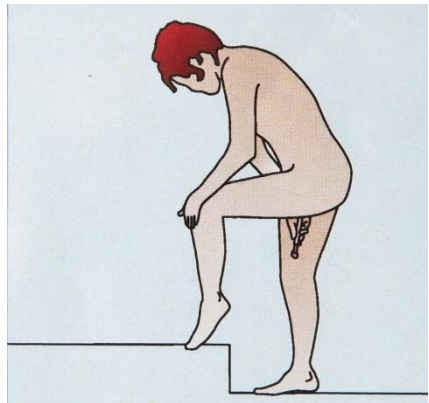
1. Vask dine hænder, før du bruger børsten.



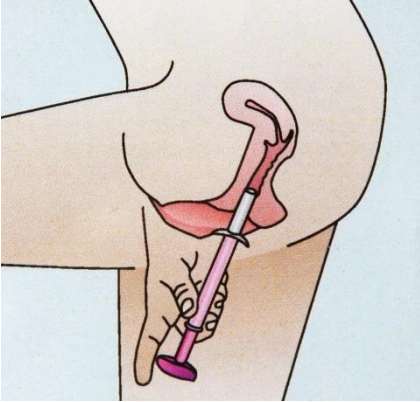
2. Tag børsten ud af indpakningen. Smid ikke den tomme emballage ud. Den skal du bruge til at sende børsten tilbage til os, når du har taget



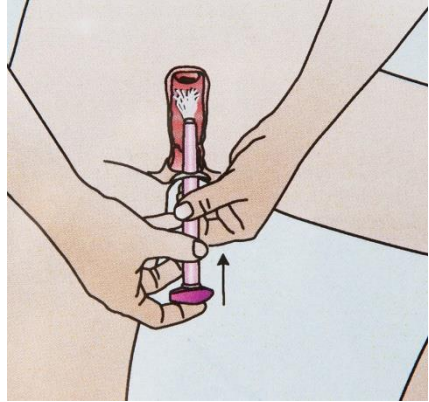
3. For at fjerne den lyserøde hætte presser du ind på siderne af hættten med tommel- og pegefinger. Vær forsigtig med, at du ikke rører de hvide børstefibre med dine fingre.



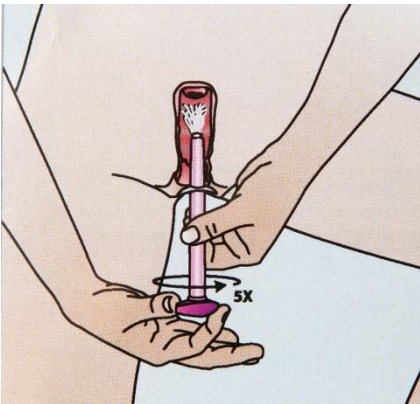
4. Tag testen stående. Stil dig så behageligt som muligt, for eksempel som når du indfører en tampon. Testen kan også tages liggende eller siddende, hvis det er mere behageligt.



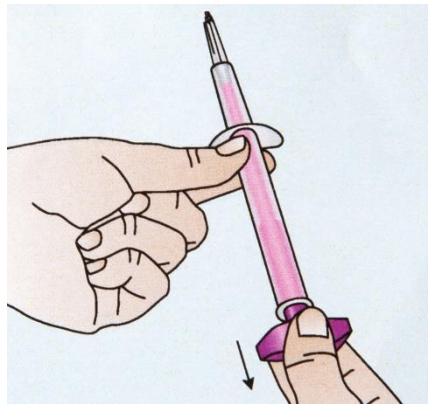
5. Spred dine kønslæber med den ene hånd, mens du med den anden hånd indfører børsten i skeden. Før børsten så langt ind, at vingerne støder mod dine kønslæber.



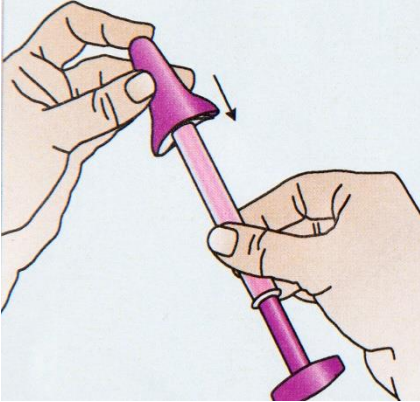
6. Hold fast i det gennemsigtige hylster med den ene hånd, og tryk det lyserøde stempel ind med den anden. Du hører og mærker et klik, når børsten når den rette position, og stemplet falder i hak på hylsterets kant.



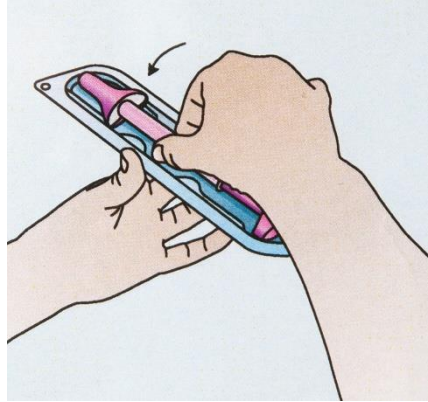
7. Drej det lyserøde stempel helt rundt 5 gange i samme retning. Ved hver hele rotation vil du høre et klik. Fjern børsten forsigtigt fra skeden, når du har foretaget 5 omdrejninger.



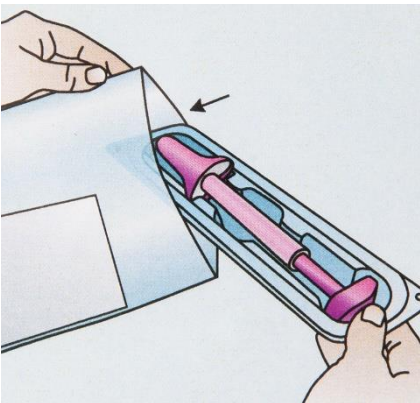
8. Hold fast i det gennemsigtige hylster, mens du trækker det lyserøde stempel tilbage, indtil børstefibrene forsvinder ned i røret. Rør ikke ved børstefibrene med fingrene.




9. Hold fast i det gennemsigtige hylster, så børstefibrene ikke springer frem igen. Sæt den lyserøde hætte tilbage på børsten. Du vil høre et klik, når hættten er kommet ordentligt på plads.



10. Sæt medfølgende strejkodeetiket, som er på side 1, på det gennemsigtige rør på børsten. Læg dernæst børsten tilbage i den



11. Læg pakken med børsten ind i den medfølgende gennemsigtige plasticpose, og luk posen.



12. Brug svarkuverten til at sende den gennemsigtige plastikpose med børsten i til laboratoriet. Husk at skrive din egen adresse på bagsiden af svarkuverten med kuglepen