

**Ansøgninger til
ungdomsuddannelser
i Syddanmark,
2022**



Region Syddanmark

Sammenfatning

I dette notat redegøres for udviklingen i 1. prioritetsansøgninger til ungdomsuddannelserne i Syddanmark. Notatet er dels baseret på regionens opgørelser på baggrund af indberetninger fra gymnasierne, dels på Børne- og Undervisningsministeriets opgørelser. Både regionens og ministeriets opgørelser er baseret på ansøgningerne pr. 15. marts. *For uddybning af datakilder samt forskelle i opgørelsesmetoder, se appendiks på side 17.*

Region Syddanmark indsamler data om 1. prioritetsansøgninger til de gymnasiale uddannelser i forbindelse med sin myndighedsopgave vedrørende koordinering af ungdomsuddannelserne i Syddanmark. Samtidig arbejder regionen for at opnå det nationale mål om, at mindst 30 pct. af eleverne søger en erhvervsuddannelse direkte efter 9. eller 10. klasse i 2025.

Regionens opgørelser viser, at der er 10.858 ansøgere til de gymnasiale uddannelser i 2022, hvoraf 50 pct. søger Stx. Der er et fald på 5,1 pct. i ansøgningerne til de gymnasiale uddannelser. Det svarer til 585 færre ansøgere i 2022 sammenlignet med 2021.

Ministeriets tal viser, at 23,6 pct. af de unge søger en erhvervsuddannelse efter 9. og 10. klasse i 2022. Det tilsvarende tal i 2021 var 23,5 pct. Der ses dog et fald i antal ansøgninger til erhvervsuddannelserne på 3,7 pct. svarende til 125 ansøgninger fra 2021 til 2022. I 2022 er der 3.291 ansøgninger til erhvervsuddannelser fra syddanskere i 9. og 10. klasse.

Desuden viser ministeriets tal, at 67,5 pct. af de unge søger en gymnasial uddannelse efter 9. og 10. klasse i 2022. I 2021 var andelen af de unge, der søgte en gymnasial uddannelse, 68,2 pct. Der ses et fald i antallet af ansøgninger til de gymnasiale uddannelser på 5,2 pct. svarende til 512 ansøgninger i perioden 2021 til 2022. I 2022 er der 9.423 ansøgere til de gymnasiale uddannelser fra unge i 9. og 10. klasse med bopæl i Syddanmark.

De omtalte fald i antallet af ansøgninger kan bl.a. skyldes mindre ungdomsårgange og en stigning i antal ansøgninger til 10. klasse fra 9. klasseselever i Syddanmark.

Hvad er regionens rolle i forhold til ungdomsuddannelser?

Regionen koordinerer den samlede indsats i regionen for at sikre sammenhæng i udbuddet af ungdomsuddannelser. Det sker i samarbejde med uddannelsesinstitutionerne. Derudover afgiver regionen høringssvar og indstillinger ved ansøgninger om nye ungdomsuddannelsesudbud med henblik på at opnå en god tilgængelighed til ungdomsuddannelser i hele regionen. Samtidig sikrer regionen tilpasning af optagelseskapaleten på de gymnasiale uddannelser, så decentrale uddannelsesudbud så vidt muligt bevares trods de faldende ungdomsårgange.

Derudover understøtter regionen uddannelsessamarbejder, herunder campusdannelser mellem ungdomsuddannelser.

Udgivelse:
Regional Udvikling,
Region Syddanmark
Damhaven 12, 7100 Vejle

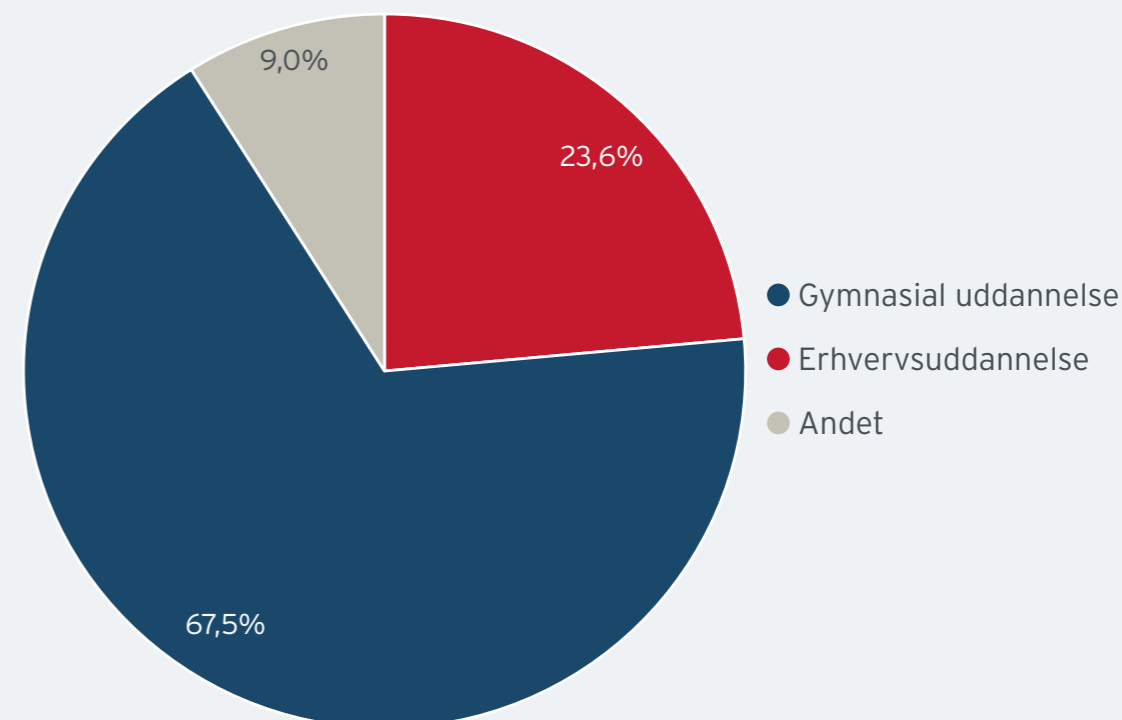
Design & produktion:
Region Syddanmark

Foto:
Hyldager Fotografi



Gymnasiale uddannelser modtager fortsat flest ansøgninger

Det er fortsat de gymnasiale uddannelser, der modtager flest 1. prioritetsansøgninger fra de unge i 9. og 10. klasse, som er bosiddende i Syddanmark. 67,5 pct. af disse unge søger ind på en gymnasial uddannelse, mens 23,6 pct. søger ind på en erhvervsuddannelse.



Figuren viser fordelingen af ansøgere til gymnasiale uddannelser, erhvervsuddannelser og andet (for uddybning af "Andet", se appendiks side 17) i 2022 for 9. og 10. klasseselever bosiddende i Syddanmark. Opgørelsen omfatter ikke ansøgere til 10. klasse. Tallene summer ikke til 100 på grund af afrundinger. Kilde: Børne- og Undervisningsministeriet

Erhvervsuddannelserne øger deres andel af ansøgningerne

Sammenlignet med tidligere år udgør ansøgningerne til de gymnasiale uddannelser fra syddanske elever i 9. og 10. klasse en mindre del af det samlede antal ansøgninger til ungdomsuddannelser og "Andet", idet andelen af ansøgninger til de gymnasiale uddannelser er faldet med 1,9 procentpoint fra 2019 til 2022. Omvendt er andelen af ansøgninger til erhvervsuddannelserne stigende i perioden 2019 til 2022. Denne stigning er på 1,6 procentpoint.

	2019	2020	2021	2022
Gymnasial uddannelse	69,3 %	68,8 %	68,2 %	67,5 %
Erhvervsuddannelse	21,9 %	23,0 %	23,5 %	23,6 %
Andet	8,7 %	8,2 %	8,3 %	9,0 %
I alt	100 %	100 %	100 %	100 %

Figuren viser fordelingen af ansøgere til gymnasiale uddannelser, erhvervsuddannelser og andet (for uddybning af "Andet", se appendiks side 17) i perioden 2019 til 2022 for elever i 9. og 10. klasse bosiddende i Syddanmark. Opgørelsen omfatter ikke ansøgere til 10. klasse. For nogle år summer tallene ikke til 100 på grund af afrundinger. De nævnte ændringer i procentpoint i teksten ovenfor tabellen svarer ikke til de tal, man selv kan udregne ud fra tabellen, på grund af afrundingerne i tabellen. Kilde: Børne- og Undervisningsministeriet

Færre ansøgninger, men også mindre ungdomsårgange

Der ses et fald i ansøgningerne til både gymnasiale uddannelser og erhvervsuddannelser fra 2021 til 2022. Faldet i ansøgstallet til de gymnasiale uddannelser er 5,2 pct. i perioden, mens faldet i ansøgstallet til erhvervsuddannelserne er 3,7 pct. i samme periode.

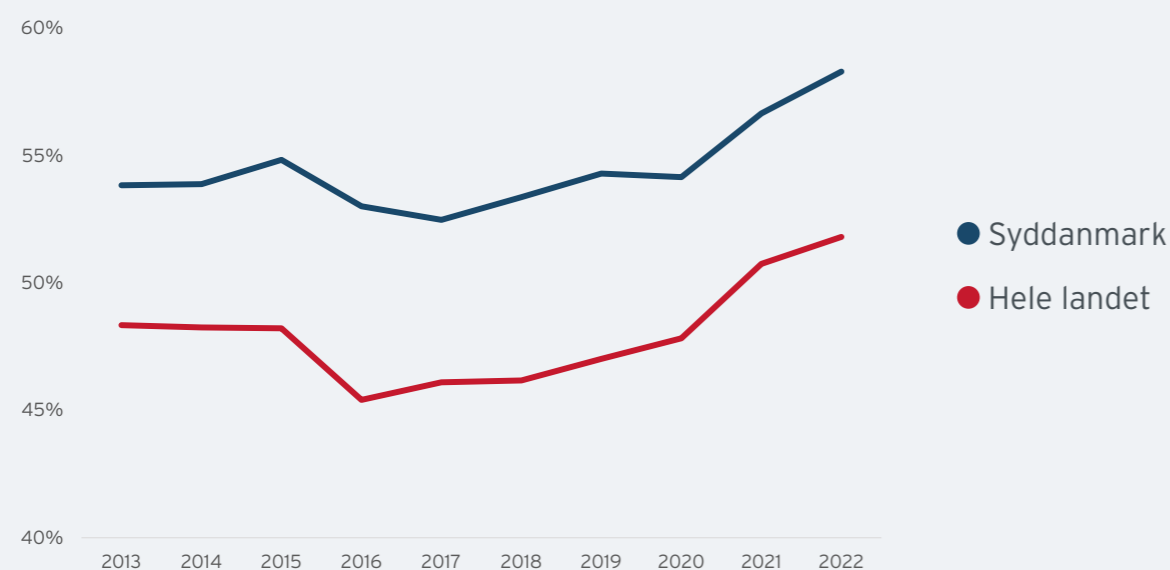
Begge fald skal dog ses i lyset af faldende ungdomsårgange, idet antallet af 15-16-årige bosiddende i Syddanmark er faldet med 0,4 pct. fra 1. kvartal 2021 til 1. kvartal 2022 (jf. Statistikbanken).

	2019	2020	2021	2022	Ændring 2021-2022 i pct. (antal)
Gymnasial uddannelse	10208	10236	9935	9423	- 5,2 % (- 512)
Erhvervsuddannelse	3228	3427	3416	3291	- 3,7 % (- 125)
Andet	1286	1215	1207	1256	4,1 % (49)
I alt	14722	14878	14558	13970	- 4,0 % (-588)

Tabellen viser antal ansøgere til gymnasiale uddannelser, erhvervsuddannelser og andet (for uddybning af "Andet", se appendiks side 17) i perioden 2019 til 2022 for elever i 9. og 10. klasse bosiddende i Syddanmark. Opgørelsen omfatter ikke ansøgere til 10. klasse.
Kilde: Børne- og Undervisningsministeriet

Eleverne i Syddanmark søger i højere grad 10. klasse sammenlignet med hele landet

58,3 pct. af de syddanske elever i 9. klasse søger 10. klasse i 2022. Der er en stigning i antal ansøgninger til 10. klasse fra 9. klasseselever i Syddanmark på 2,1 pct. svarende til 169 elever i perioden 2021 til 2022. I perioden 2017 til 2022 er andelen af syddanske elever i 9. klasse, der søger 10. klasse steget med 5,8 procentpoint. Generelt søger elever i 9. klasse i Syddanmark i højere grad 10. klasse sammenlignet med hele landet - der er en forskel heri på 6,5 procentpoint i 2022.



Figuren viser ansøgere fra 9. klasse til 10. klasse i perioden 2013 til 2022 opgjort som andel af 9. klasseseleverne samlede ansøgninger. Der skelnes mellem 9. klasseselever bosiddende i Syddanmark og hele landet.
Kilde: Børne- og Undervisningsministeriet

Faldet i ansøgninger til erhvervsuddannelserne er størst inden for Kontor, handel og forretningsservice

På tværs af alle fire hovedområder på erhvervsuddannelserne ses der et fald i ansøgstallet fra 2021 til 2022. Faldet er mindst inden for Teknologi, byggeri og transport, hvor det er 0,1 pct. svarende til 1 ansøger. Faldet er størst inden for Kontor, handel og forretningsservice, hvor det er 15,8 pct. i perioden svarende til 80 færre ansøgere.

	2019	2020	2021	2022	Ændring 2021-2022 i pct. (antal)
Fødevarer, jordbrug og oplevelser	463	522	510	502	- 1,6 % (- 8)
Kontor, handel og forretningsservice	567	548	505	425	- 15,8 % (- 80)
Omsorg, sundhed og pædagogik	544	532	542	506	- 6,6 % (- 36)
Teknologi, byggeri og transport	1654	1825	1859	1858	- 0,1 % (- 1)

Tabellen viser antallet af ansøgere til erhvervsuddannelser opdelt på hovedområder for elever i 9. og 10. klasse bosiddende i Syddanmark i perioden 2019 til 2022.
Kilde: Børne- og Undervisningsministeriet

Teknologi, byggeri og transport er fortsat det mest populære hovedområde på erhvervsuddannelserne

Teknologi, byggeri og transport er ligesom tidligere år det mest populære hovedområde blandt ansøgere til erhvervsuddannelser. I 2022 var 56,5 pct. af ansøgningerne til erhvervsuddannelser til en uddannelse inden for Teknologi, byggeri og transport. Samtidig har dette hovedområde øget sin andel af ansøgningerne med 5,3 procentpoint i perioden 2019 til 2022. Andelen af erhvervsuddannelsesansøgninger til uddannelser inden for Omsorg, sundhed og pædagogik samt Kontor, handel og forretningsservice er blevet mindre i perioden.

	2019	2020	2021	2022
Fødevarer, jordbrug og oplevelser	14,3 %	15,2 %	14,9 %	15,3 %
Kontor, handel og forretningsservice	17,6 %	16,0 %	14,8 %	12,9 %
Omsorg, sundhed og pædagogik	16,9 %	15,5 %	15,9 %	15,4 %
Teknologi, byggeri og transport	51,2 %	53,3 %	54,4 %	56,5 %
I alt	100 %	100 %	100 %	100 %

Tabellen viser fordelingen af ansøgere til erhvervsuddannelser opdelt på hovedområder for elever i 9. og 10. klasse bosiddende i Syddanmark i perioden 2019 til 2022. Tallene for 2022 summer ikke til 100 på grund af afrundinger.
Kilde: Børne- og Undervisningsministeriet

Særligt drenge søger ind på erhvervsuddannelser

En større andel af de syddanske drenge i 9. og 10. klasse søger ind på erhvervsuddannelser sammenlignet med pigerne. 32,9 pct. af drengene søger ind på en erhvervsuddannelse, mens dette kun gælder 13,8 pct. af pigerne.

Ser man på kønsfordelingen blandt ansøgerne til erhvervsuddannelser udgør drengenes ansøgninger 71,6 pct., mens pigernes udgør 28,4 pct.

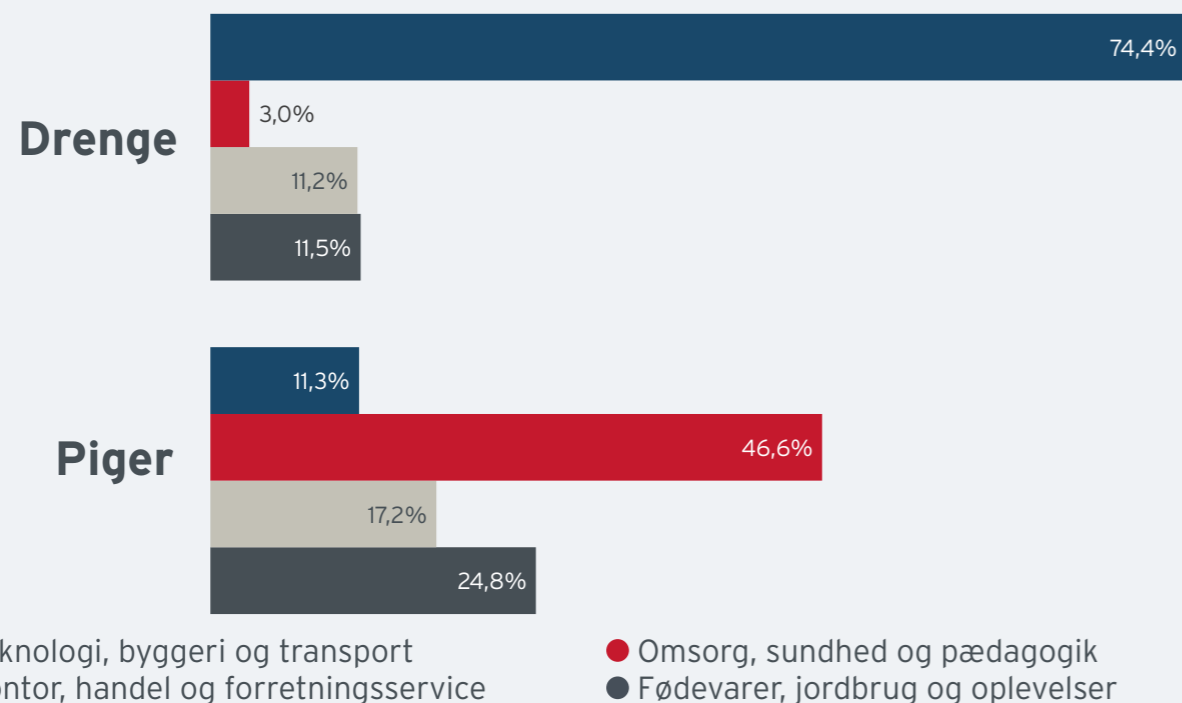
Andel syddanske elever i 9. og 10. klasse, der søger ind på en erhvervsuddannelse i 2022

♂ 32,9 %
♀ 13,8 %

Opgørelsen omfatter ikke ansøgere til 10. klasse.
Kilde: Børne- og Undervisningsministeriet

Piger søger i højere grad end drenge ind på uddannelser inden for Omsorg, sundhed og pædagogik

Der ses store forskelle på tværs af kønnene i hvilke hovedområder på erhvervsuddannelserne, som eleverne i 9. og 10. klasse søger ind på. Knap tre ud af fire drenge i 9. og 10. klasse bosiddende i Syddanmark (74,4 pct.), der søger ind på en erhvervsuddannelse, søger en erhvervsuddannelse inden for Teknologi, byggeri og transport. 3 pct. af drengene, der søger ind på en erhvervsuddannelse, søger en uddannelse inden for Omsorg, sundhed og pædagogik. Netop Omsorg, sundhed og pædagogik-uddannelserne er de mest populære blandt syddanske piger, der søger ind på en erhvervsuddannelse efter 9. og 10. klasse, idet disse uddannelser modtager 46,6 pct. af pigernes ansøgninger til erhvervsuddannelser.



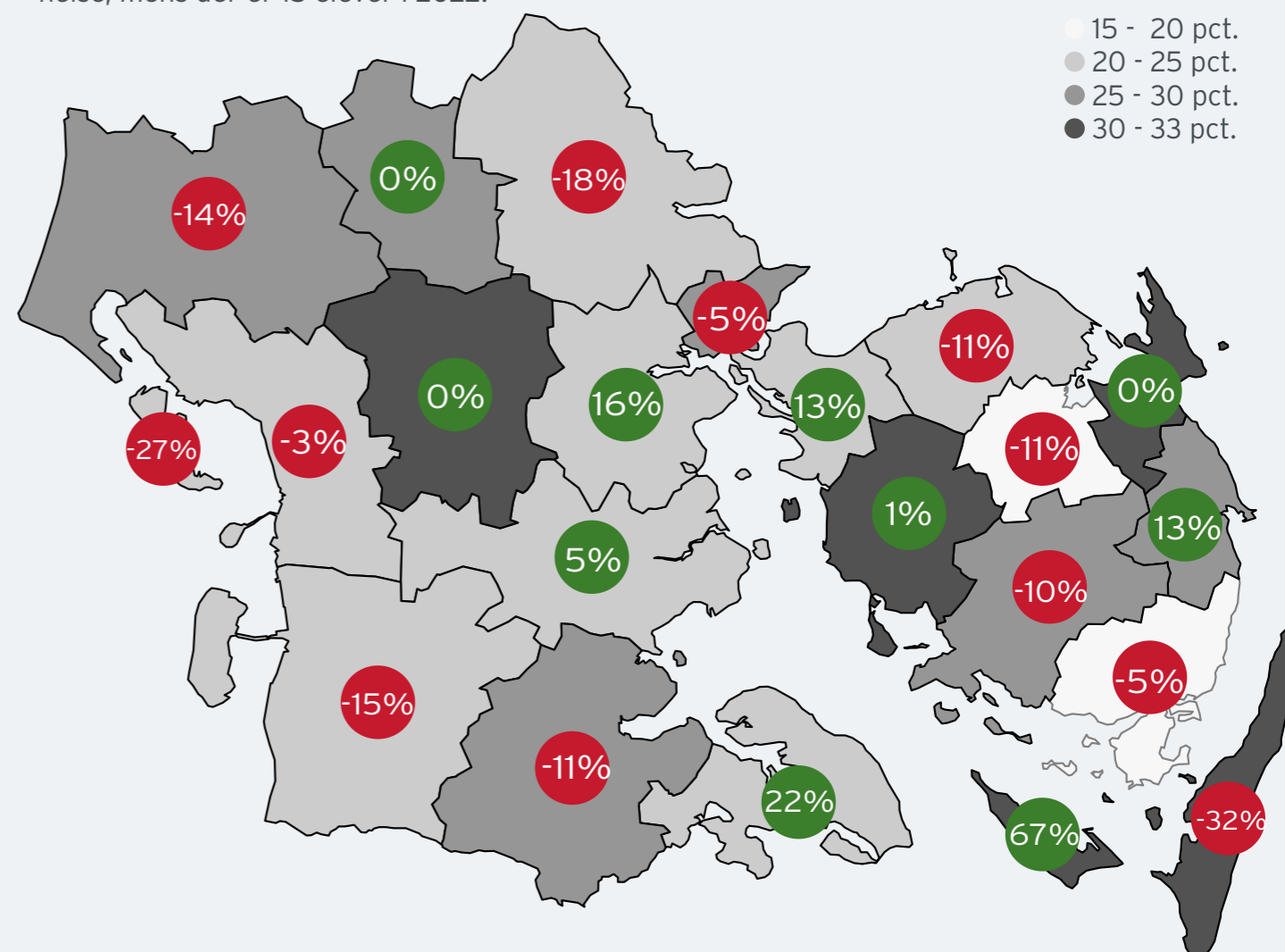
Figuren viser fordelingen af ansøgere til erhvervsuddannelser opdelt på køn og hovedområder for elever i 9. og 10. klasse bosiddende i Syddanmark i 2022. Tallene summer ikke til 100 på grund af afrundinger.
Kilde: Børne- og Undervisningsministeriet

Særligt unge i Langeland, Ærø og Kerteminde Kommuner søger mod erhvervsuddannelserne

Kortet nedenfor viser en række forskelle på tværs af de syddanske kommuner hvad angår unges tilbøjelighed til at søge ind på en erhvervsuddannelse i 2022. Den største andel af unge, der søger ind på en erhvervsuddannelse direkte efter 9. eller 10. klasse findes i Langeland Kommune, hvor 33,0 pct. søger en erhvervsuddannelse. Herefter følger Ærø og Kerteminde Kommuner med henholdsvis 32,6 og 32,0 pct. unge, der søger ind på en erhvervsuddannelse.

Omvendt er Odense, Svendborg og Vejle Kommuner de tre syddanske kommuner, hvor andelen af unge, der søger ind på en erhvervsuddannelse, er mindst. I Odense Kommune søger 15,1 pct. af eleverne i 9. og 10. klasse ind på en erhvervsuddannelse. De tilsvarende tal for Svendborg og Vejle Kommuner er henholdsvis 19,2 og 20,2 pct.

Den største procentuelle stigning i antallet af elever i 9. og 10. klasse, der søger ind på en erhvervsuddannelse, fra 2021 til 2022 ses i Ærø og Sønderborg Kommuner. I Ærø Kommune er der 67 pct. flere unge i 2022 sammenlignet med 2021, der søger en erhvervsuddannelse. Det tilsvarende tal for Sønderborg Kommune er 22 pct. I forhold til Ærø Kommune bemærkes dog, at der er tale om en ændring på relativt få elever: Der var ni elever i 2021, der søgte en erhvervsuddannelse, mens der er 15 elever i 2022.



Kommunernes grålige farver viser hvor stor en andel af eleverne i 9. og 10. klasse med bopæl i den pågældende kommune, der søger en erhvervsuddannelse i 2022. Opgørelsen omfatter ikke ansøgere til 10. klasse. På grund af diskretionshensyn er der en lille usikkerhed forbundet med tal for Fanø og Ærø Kommuner. Tallene i cirklerne viser udviklingen fra 2021 til 2022 i antallet af elever i 9. og 10. klasse med bopæl i den pågældende kommune, der søger en erhvervsuddannelse. En rød cirkel indikerer et fald, mens en grøn cirkel indikerer et uændret ansøgertal eller en stigning i perioden.
Kilde: Børne- og Undervisningsministeriet

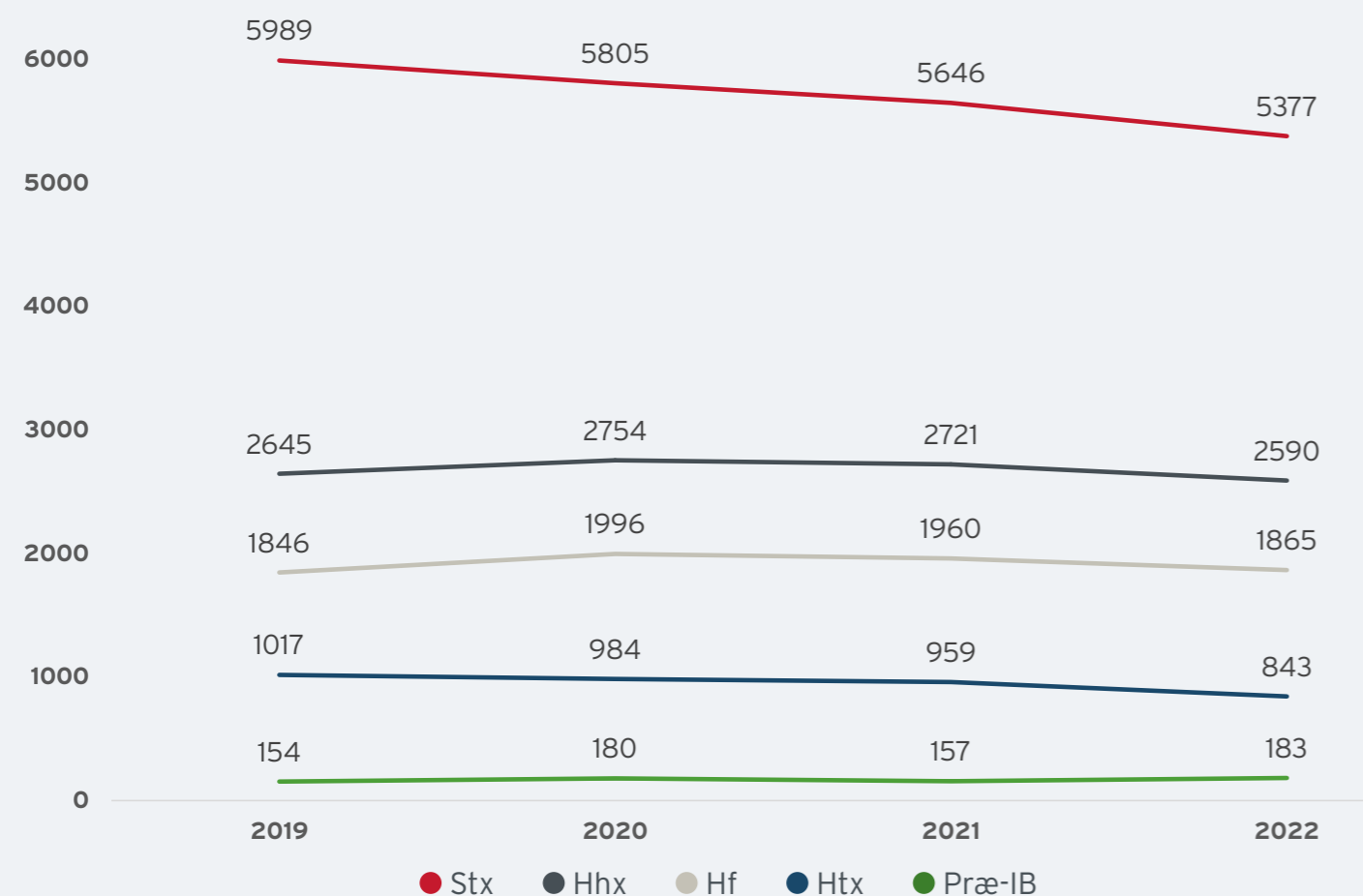
De syddanske gymnasiale uddannelser oplever et fald i antallet af ansøgninger sammenlignet med 2021

I 2022 er der 10.858 ansøgere til de gymnasiale uddannelser i Syddanmark, hvoraf 50 pct. søger Stx. Der er tale om et fald på 5,1 pct. i ansøgningerne til gymnasiale uddannelser svarende til 585 færre ansøgere i 2022 sammenlignet med 2021.

Ser man på de forskellige typer af gymnasiale uddannelser, oplever alle med undtagelse af Præ-IB faldende søgning i 2022 sammenlignet med 2021. Præ-IB oplever en stigning på 16,6 pct. fra 2021 til 2022 svarende til 26 ansøgere. Htx er den gymnasiale uddannelse, der oplever det største fald i ansøgninger fra 2021 til 2022 målt i pct. Dette fald er på 12,1 pct. i perioden svarende til 116 ansøgninger.

Faldet i ansøgere til Stx, Hf og Hhx er omtrent det samme i perioden 2021 til 2022, nemlig 4,8 pct. Det svarer til 269 ansøgere på Stx, 95 ansøgere på Hf og 131 ansøgere på Hhx.

Ligesom udviklingen i ansøgere til erhvervsuddannelserne skal antallet af ansøgere til de gymnasiale uddannelser ses i lyset af mindre ungdomsårgange samt en lidt større søgning til 10. klasse fra 9. klasseselever - i hvert fald blandt dem, der er bosiddende i Syddanmark.



Figuren viser antallet af ansøgere til de gymnasiale uddannelser beliggende i Syddanmark i perioden 2019 til 2022. Kilde: Region Syddanmark

10.858

ansøgere til de gymnasiale uddannelser i Syddanmark i 2022

Kilde: Region Syddanmark

5,1 %

fald i antal ansøgere til gymnasiale uddannelser i Syddanmark i fra 2021 til 2022

Kilde: Region Syddanmark

Særligt piger søger ind på de gymnasiale uddannelser

En større andel af de syddanske piger i 9. og 10. klasse søger ind på en gymnasial uddannelse sammenlignet med drengene. 78,4 pct. af pigerne søger ind på en gymnasial uddannelse, mens dette kun gælder 57,1 pct. af drengene.

Ser man på kønsfordelingen blandt ansøgerne til de gymnasiale uddannelser fra elever i 9. og 10. klasse med bopæl i Syddanmark, udgør pigernes ansøgninger 56,5 pct. af ansøgningerne, men drengenes udgør 43,5 pct. af ansøgningerne.

Andel syddanske elever i 9. og 10. klasse, der søger ind på en gymnasial uddannelse i 2022

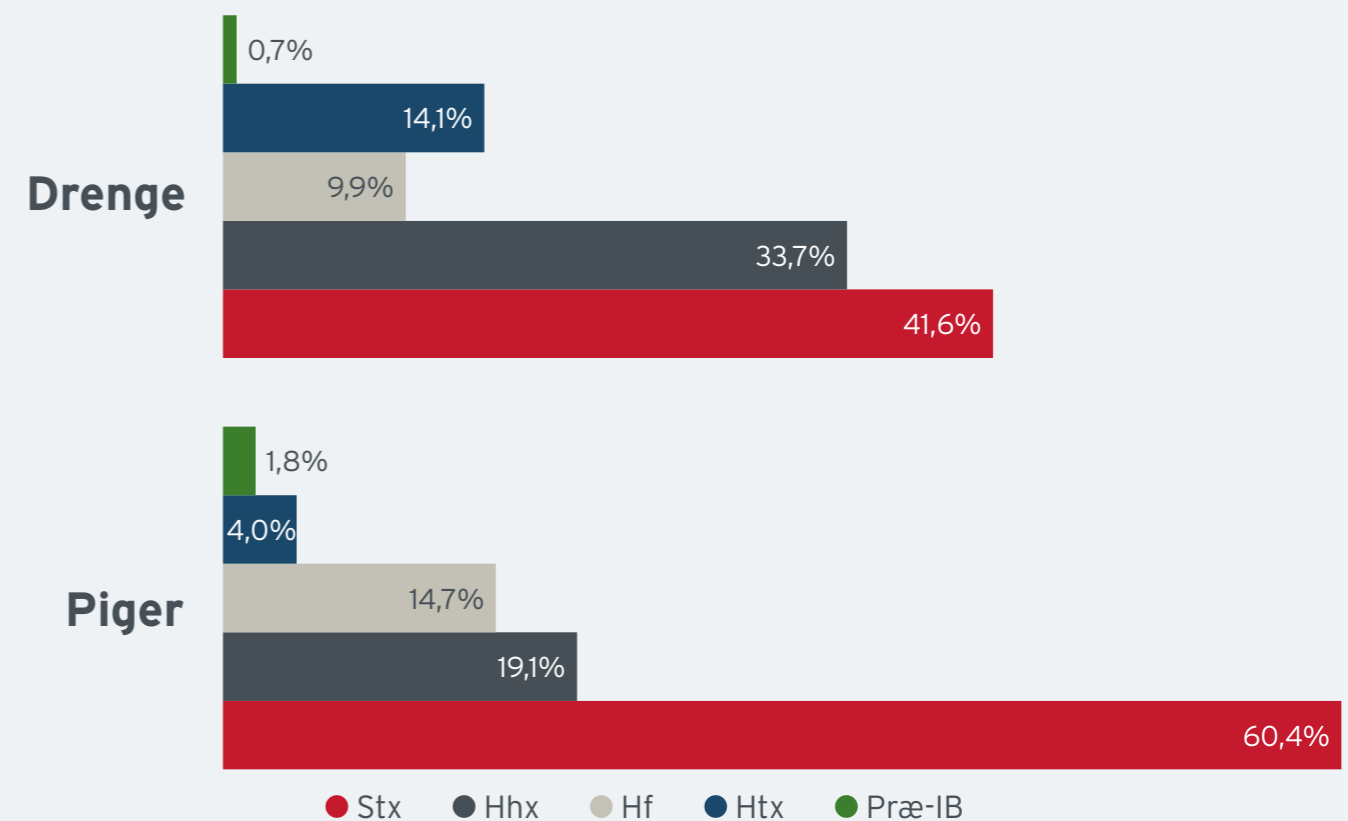
♂ 57,1 %
♀ 78,4 %

Opgørelsen omfatter ikke ansøgere til 10. klasse. Kilde: Børne- og Undervisningsministeriet

Stx er den mest populære gymnasiale uddannelse blandt begge køn

Både blandt drenge og piger er Stx den mest populære gymnasiale uddannelse. Cirka tre ud af fem piger (60,4 pct.), der søger en gymnasial uddannelse, søger Stx. Det tilsvarende tal for drenge er cirka to ud af fem (41,6 pct.).

Blandt de øvrige gymnasiale uddannelser er der forskel på populariteten blandt drenge og piger. En større andel af drengene end pigerne søger Hhx og Htx. En større andel af pigerne end drengene søger Præ-IB og HF.



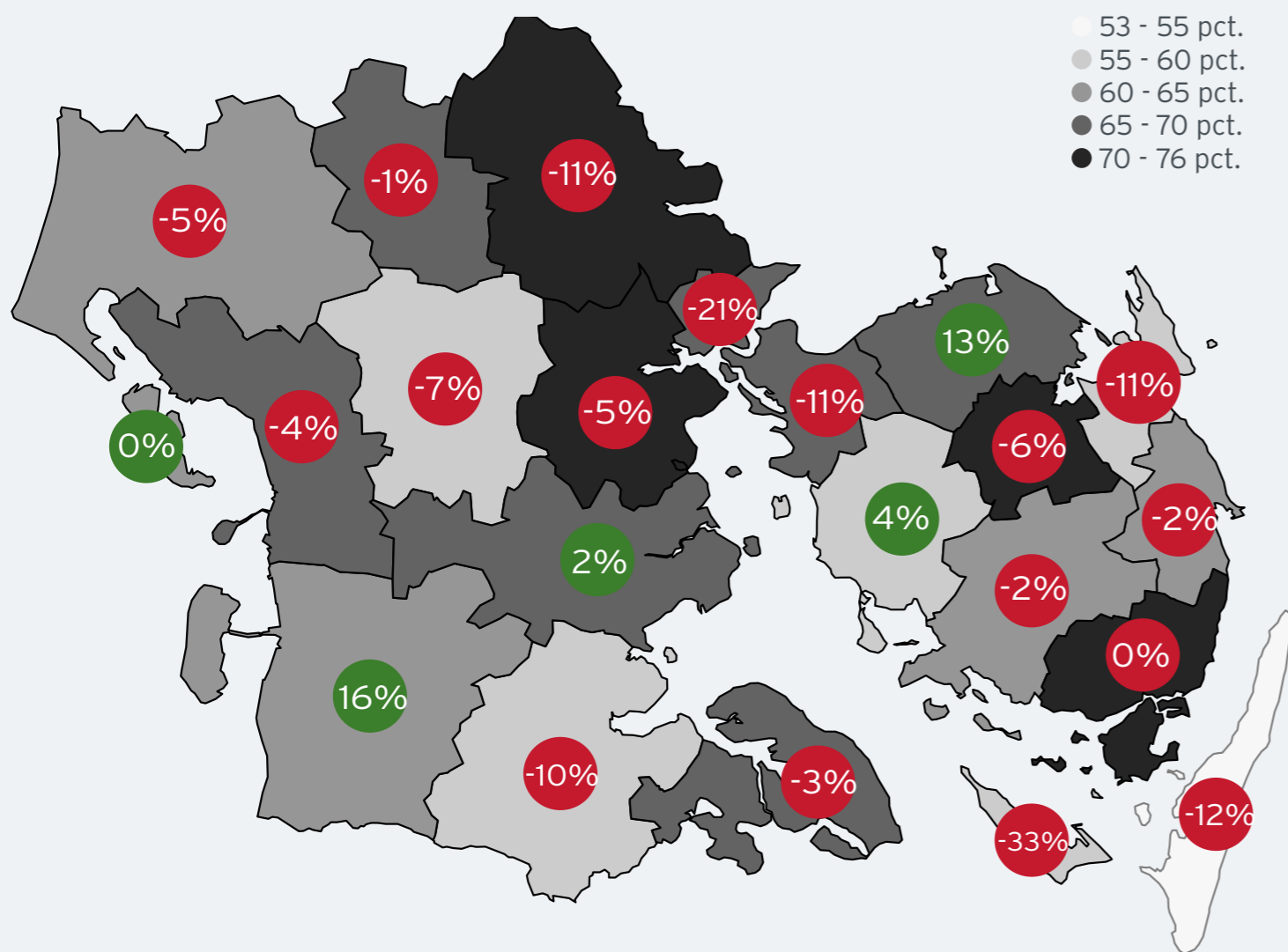
Figuren viser fordelingen af ansøgere til gymnasiale uddannelser opdelt på køn og type af gymnasial uddannelse for elever i 9. og 10. klasse bosiddende i Syddanmark i 2022. Opgørelsen omfatter ikke ansøgere til 10. klasse. Kilde: Børne- og Undervisningsministeriet

Særligt unge i Odense, Vejle, Svendborg og Kolding Kommuner søger mod de gymnasiale uddannelser

Kortet nedenfor viser en række forskelle på tværs af de syddanske kommuner, hvad angår unges tilbøjelighed til at søge ind på en gymnasial uddannelse i 2022. Den største andel af unge, der søger ind på en gymnasial uddannelse direkte efter 9. eller 10. klasse findes i Odense Kommune, hvor 75,9 pct. søger en gymnasial uddannelse. Herefter følger Vejle, Svendborg og Kolding Kommuner med henholdsvis 72,4, 70,6 og 70,5 pct. unge, der søger ind på en gymnasial uddannelse.

Omvendt er Langeland, Kerteminde og Assens Kommuner de tre syddanske kommuner, hvor andelen af unge, der søger ind på en gymnasial uddannelse, er mindst. I Langeland Kommune søger 53,6 pct. af de unge i 9. og 10. klasse ind på en gymnasial uddannelse. De tilsvarende tal for Kerteminde og Assens Kommuner er henholdsvis 57,2 og 57,3 pct.

Den største procentuelle stigning i antallet af elever, der søger en gymnasial uddannelse efter 9. og 10. klasse, i perioden 2021 til 2022 ses i Tønder og Nordfyns Kommuner. I Tønder Kommune er der en stigning i antallet af ansøgninger til gymnasiale uddannelser på 16 pct. fra 2021 til 2022. Det tilsvarende tal for Nordfyns Kommune er 13 pct.



Kommunernes grålige farver viser, hvor stor en andel af elever i 9. og 10. klasse med bopæl i den pågældende kommune, der søger en gymnasial uddannelse i 2022. Opgørelsen omfatter ikke ansøgere til 10. klasse. På grund af diskretionshensyn er der en lille usikkerhed forbundet med tal for Fanø og Ærø Kommuner. Tallene i cirklerne viser udviklingen fra 2021 til 2022 i antallet af elever i 9. og 10. klasse med bopæl i den pågældende kommune, der søger en gymnasial uddannelse. En rød cirkel indikerer et fald, mens en grøn cirkel indikerer et uændret ansøgertal eller en stigning i perioden.
Kilde: Børne- og Undervisningsministeriet

Afrapportering af ansøgertal: Læsevejledning

På de kommende sider (side 11-16) afrapporteres ansøgertallene for de institutioner, der er beliggende i Syddanmark samt Tørring Gymnasium, der hører under Fordelingsudvalg Trekantområdet. Først præsenteres tallene for Stx, Hf og Præ-IB. Derefter følger tallene for Htx og Hhx. Tallene for Stx og Hf er opdelt ud fra Fordelingsudvalg.

Når der nævnes stigninger og fald i ansøgertal er det opgjort i pct. og i perioden 2021 til 2022. Det bør bemærkes, at nogle af de forholdsvis store procentuelle stigninger og fald i ansøgertal dækker over ændringer på få ansøgere.

I Sydvestjylland har Esbjerg Gymnasium den største stigning i Stx-ansøgere fra 2021 til 2022

I Fordelingsudvalg Sydvestjylland er der et samlet fald i Stx-ansøgere på 5 pct. fra 2021 til 2022. Det største fald (målt i pct.) ses på Vejen Gymnasium og HF (18 pct.). Det eneste gymnasium, der oplever en stigning i antallet af Stx-ansøgere i perioden, er Esbjerg Gymnasium (22 pct.).

Stx Fordelingsudvalg Sydvestjylland	2019	2020	2021	2022	Ændring 2021-2022 i pct. (antal)
Esbjerg Gymnasium	177	172	149	182	22% (33)
Rybners	243	237	229	194	-15% (-35)
Grindsted Gymnasie- og Erhvervsskole	110	87	86	79	-8% (-7)
Ribe Katedralskole	121	108	123	114	-7% (-9)
Varde Gymnasium og HF	155	135	140	135	-4% (-5)
Vejen Gymnasium og HF	126	158	134	110	-18% (-24)
Stx, Sydvestjylland (i alt)	932	897	861	814	-5% (-47)

Tabellen viser antallet af ansøgere til Stx på de institutioner, der hører under Fordelingsudvalg Sydvestjylland.
Kilde: Region Syddanmark

Deutsches Gymnasium står for den største stigning i Stx-ansøgertallet i Sønderjylland fra 2021 til 2022

I Fordelingsudvalg Sønderjylland er der en samlet stigning i Stx-ansøgertallet på 5 pct. fra 2021 til 2022. Den største procentuelle stigning i ses på Deutsches Gymnasium (45 pct. svarende til 33 ansøgere), mens det største fald i pct. i Stx-ansøgertallet i perioden er på Aabenraa Statsskole.

Stx Fordelingsudvalg Sønderjylland	2019	2020	2021	2022	Ændring 2021-2022 i pct. (antal)
Allsundgymnasiet i Sønderborg	164	155	109	119	9% (10)
Sønderborg Statsskole	258	242	190	223	17% (33)
Haderslev Katedralskole	265	262	227	222	-2% (-5)
Tønder Gymnasium	133	153	102	99	-3% (-3)
Aabenraa Statsskole	227	205	203	178	-12% (-25)
Deutsches Gymnasium	73	65	73	106	45% (33)
Studenterkurset i Sønderjylland (2-årig Stx)	41	50	35	36	3% (1)
Stx, Sønderjylland (i alt)	1161	1132	939	983	5% (44)

Tabellen viser antallet af ansøgere til Stx på de institutioner, der hører under Fordelingsudvalg Sønderjylland.
Kilde: Region Syddanmark

Rosborg Gymnasium & HF oplever det største fald i Stx-ansøgere i Trekantområdet

I Fordelingsudvalg Trekantområdet er der et samlet fald i Stx-ansøgertallet på 8 pct. fra 2021 til 2022. Det største procentuelle fald ses på Rosborg Gymnasium & HF (18 pct.), mens den største procentuelle stigning i antallet af Stx-ansøgere i perioden er på Rødkilde Gymnasium (7 pct.).

Stx Fordelingsudvalg Trekantområdet	2019	2020	2021	2022	Ændring 2021-2022 i pct. (antal)
Fredericia Gymnasium	287	271	220	208	- 5% (- 12)
Kolding Gymnasium	159	138	98	91	- 7% (- 7)
Munkensdam Gymnasium	397	343	359	318	- 11% (- 41)
Rosborg Gymnasium & HF	438	390	459	376	- 18% (- 83)
Rødkilde Gymnasium	295	247	257	274	7% (17)
Tørring Gymnasium*		112	105	107	2% (2)
Stx, Trekantområdet (i alt)	1576	1501	1498	1374	- 8% (- 124)

Tabellen viser antallet af ansøgere til Stx på de institutioner, der hører under Fordelingsudvalg Trekantområdet.

*Der haves ikke data for Tørring Gymnasium før 2020.

Kilde: Region Syddanmark

På Fyn har Nordfyns Gymnasium den største stigning i Stx-ansøgertallet fra 2021 til 2022

Overordnet ses der en tilbagegang på 6 pct. i antal Stx-ansøgere til de gymnasier, der hører under Fordelingsudvalg Fyn fra 2021 til 2022. Dette tal dækker dog over store forskelle på tværs af gymnasierne. Den største fremgang målt i pct. i Stx-ansøgere ses på Nordfyns Gymnasium, hvor der er 25 pct. flere ansøgere i 2022 end i 2021 svarende til 24 flere ansøgere. Den største procentuelle tilbagegang ses på Oure Kostgymnasium, hvor der er 30 pct. færre ansøgere i 2022 end i 2021.

Stx Fordelingsudvalg Fyn	2019	2020	2021	2022	Ændring 2021-2022 i pct. (antal)
Odense Katedralskole	405	357	431	432	0 % (1)
Sct. Knuds Gymnasium	351	419	434	372	- 14% (- 62)
Mulernes Legatskole	191	184	129	114	- 12% (- 15)
Tornbjerg Gymnasium	158	123	140	127	- 9% (- 13)
Nordfyns Gymnasium	106	107	96	120	25% (24)
Middelfart Gymnasium og HF	162	193	202	156	- 23% (- 46)
Vestfyns Gymnasium	195	171	161	156	- 3% (- 5)
Faaborg Gymnasium	57	70	50	45	- 10% (- 5)
Midtfyns Gymnasium*	131	127	109	118	8% (9)
Svendborg Gymnasium	314	305	311	321	3% (10)
Nyborg Gymnasium	162	150	157	153	- 3% (- 4)
Oure Kostgymnasium	88	69	104	73	- 30% (- 31)
HF & VUC Fyn (2-årig Stx)**			24	19	- 21% (- 5)
Stx, Fyn (i alt)	2320	2275	2348	2206	- 6% (- 142)

Tabellen viser antallet af ansøgere til Stx på de institutioner, der hører under Fordelingsudvalg Fyn.

*Midtfyns Gymnasium udbyder en særlig, ministerielt godkendt ASF Stx-klasse med plads til 12 ansøgere. Denne klasse indgår ikke i opgørelsen. **Udbuddet på HF & VUC Fyn (2-årig Stx) startede i 2021.

Kilde: Region Syddanmark

VUC Vest, Esbjerg oplever det største fald i ansøgertal i 2022 blandt Hf-udbyderne i Sydvestjylland

I Fordelingsudvalg Sydvestjylland er der et samlet fald i Hf-ansøgertallet på 17 pct. fra 2021 til 2022. Det svarer til 58 færre ansøgere. VUC Vest, Esbjerg har det største fald i Hf-ansøgere (målt i pct.) i Sydvestjylland fra 2021 til 2022: Her var der 43 pct. færre Hf-ansøgere i 2022 sammenlignet med 2021. Omvendt fik Grindsted Gymnasie- og Erhvervsskole 36 pct. flere ansøgere i 2022 end i 2021, hvilket svarer til en stigning på 8 ansøgere.

Hf Fordelingsudvalg Sydvestjylland	2019	2020	2021	2022	Ændring 2021-2022 i pct. (antal)
Esbjerg Gymnasium*	84	86	155	122	- 21% (- 33)
Rybners Hf (Esbjerg)**	48	63			
Grindsted Gymnasie- og Erhvervsskole	43	38	22	30	36% (8)
Ribe Katedralskole	40	45	39	40	3% (1)
Varde Gymnasium	33	48	37	27	- 27% (- 10)
Vejen Gymnasium	36	56	49	42	- 14% (- 7)
VUC Vest, Esbjerg	68	46	40	23	- 43% (- 17)
Hf, Sydvestjylland (i alt)	352	382	342	284	- 17% (- 58)

Tabellen viser antallet af ansøgere til Hf på de institutioner, der hører under Fordelingsudvalg Sydvestjylland.

*Tallene er inklusiv ansøgertal til 3-årig Hf for unge med særlige behov.

**Rybners Hf (Esbjerg) havde en Hf-godkendelse i perioden 2017 til 2020, hvorefter den bortfaldt.

Kilde: Region Syddanmark

Udbyderne af Hf i Sønderjylland oplever en stigning i ansøgertallet i 2022 sammenlignet med 2021

I Fordelingsudvalg Sønderjylland er der en samlet stigning i Hf-ansøgertallet på 15 pct. fra 2021 til 2022. Det svarer til en stigning på 46 ansøgere. Fordelingsudvalg Sønderjylland er dermed det eneste fordelingsudvalg i Region Syddanmark, der oplever en stigning i antallet af ansøgere til Hf fra 2021 til 2022. Der ses særligt store procentuelle stigninger på VUC Syd (Haderslev) og VUC Syd (Aabenraa), hvilket dog dækker over relativt små ændringer i ansøgertallet. Aabenraa Statskole er den eneste udbyder af Hf, der hører under Fordelingsudvalg Sønderjylland, som oplever et faldende ansøgertal fra 2021 til 2022.

Hf Fordelingsudvalg Sønderjylland	2019	2020	2021	2022	Ændring 2021-2022 i pct. (antal)
Sønderborg Statsskole	56	59	62	72	16% (10)
Haderslev Katedralskole	70	79	81	84	4% (3)
Tønder Gymnasium	85	61	49	73	49% (24)
Aabenraa Statsskole*	58	77	81	77	- 5% (- 4)
VUC Syd (Haderslev)	4	7	3	8	167% (5)
VUC Syd (Sønderborg)	15	18	18	20	11% (2)
VUC Syd (Aabenraa)	22	9	8	14	75% (6)
Hf, Sønderjylland (i alt)	310	310	302	348	15% (46)

Tabellen viser antallet af ansøgere til Hf på de institutioner, der hører under Fordelingsudvalg Sønderjylland.

*Aabenraa Statsskole udbyder en særlig, ministerielt godkendt ASF Hf-klasse med plads til 12 ansøgere. Denne klasse indgår ikke i opgørelsen.

Kilde: Region Syddanmark

Ansørgertallet til samtlige Hf-udbud i Trekantområdet falder

Alle seks udbydere af Hf, der hører under Fordelingsudvalg Trekantområdet, har færre ansøgere i 2022 sammenlignet med 2021. Det største fald i ansøgere målt i pct. ses hos HF og VUC Fredericia (IBC), der med seks færre ansøgere oplever et fald i ansørgertallet på 25 pct. i perioden. Herefter følger Rosborg Gymnasium med 22 pct. færre ansøgere i 2022 end i 2021 svarende til 26 færre ansøgere.

Hf Fordelingsudvalg Trekantområdet	2019	2020	2021	2022	Ændring 2021-2022 i pct. (antal)
Fredericia Gymnasium	76	85	58	53	- 9% (- 5)
Kolding Gymnasium	97	98	109	95	- 13% (- 14)
Rosborg Gymnasium & HF	98	137	116	90	- 22% (- 26)
HF og VUC Fredericia (IBC)	22	26	24	18	- 25% (- 6)
Campus Vejle	77	81	80	77	- 4% (- 3)
Kolding HF & VUC*	54	59	75	67	- 11% (- 8)
Hf, Trekantområdet (i alt)	424	486	462	400	- 13% (- 62)

Tabellen viser antallet af ansøgere til Hf på de institutioner, der hører under Fordelingsudvalg Trekantområdet.

*Tallene er inklusiv ansørgertal til 3-årig Hf for unge med særlige behov.

Kilde: Region Syddanmark

Hf & VUC Fyn (Svendborg) står for den største stigning i Hf-ansøgninger på Fyn

Hos de uddannelsesinstitutioner, der hører under Fordelingsudvalg Fyn, er der et gennemsnitligt fald i HF-ansøgere på 2 pct. fra 2021 til 2022. Det svarer til 21 færre ansøgere. HF & VUC Fyn (Svendborg) har den største procentuelle stigning i Hf-ansøgere. Stigningen er 71 pct. svarende til 22 flere ansøgere i 2022 sammenlignet med 2021.

Hf Fordelingsudvalg Fyn	2019	2020	2021	2022	Ændring 2021-2022 i pct. (antal)
Odense Katedralskole	91	73	82	80	- 2% (- 2)
Mulernes Legatskole	54	45	31	39	26% (8)
Middelfart Gymnasium	33	31	32	35	9% (3)
Svendborg Gymnasium	69	63	89	53	- 40% (- 36)
Nyborg Gymnasium	30	60	56	44	- 21% (- 12)
FYNs HF, Odense *	376	427	433	447	3% (14)
HF & VUC Fyn (Ærø)	0	7	5	3	- 40% (- 2)
HF & VUC Fyn (Glamsbjerg)	15	16	13	17	31% (4)
HF & VUC Fyn (Svendborg, 3-årig Hf-søfart)	46	44	31	53	71% (22)
HF & VUC Fyn (Ærø, 3-årig Hf-søfart)	46	52	82	62	- 24% (- 20)
Hf, Fyn (i alt)	760	818	854	833	- 2% (- 21)

Tabellen viser antallet af ansøgere til Hf på de institutioner, der hører under Fordelingsudvalg Fyn.

*Tallene er inklusiv ansørgertal til 3-årig Hf for ordblinde

Kilde: Region Syddanmark

Store forskelle i udviklingen af Præ-IB-ansøgere på tværs af gymnasier i Syddanmark

Den overordnede udvikling i ansørgertallet til Præ-IB på gymnasier beliggende i Syddanmark er en stigning på 17 pct. i perioden 2021 til 2022 svarende til 26 flere ansøgere. Dette tal dækker dog over store forskelle: På Kolding Gymnasium er antallet af ansøgere steget med 20 svarende til en stigning på 77 pct. fra 2021 til 2022. Det største fald i ansørgertal til Præ-IB (målt i pct.) ses på EUC Syd, hvor der er 24 pct. færre ansøgere i 2022 sammenlignet med 2021.

Præ-IB Region Syddanmark	2019	2020	2021	2022	Ændring 2021-2022 i pct. (antal)
Nyborg Gymnasium	77	96	91	104	14% (13)
Kolding Gymnasium	43	43	26	46	77% (20)
Esbjerg Gymnasium	18	27	23	20	- 13% (- 3)
EUC Syd	16	14	17	13	- 24% (- 4)
Præ-IB, Region Syddanmark	154	180	157	183	17% (26)

Tabellen viser antallet af ansøgere til Præ-IB på institutioner beliggende i Region Syddanmark.

Kilde: Region Syddanmark

Få syddanske institutioner oplever en stigning i antallet af ansøgere til Htx

Overordnet er Htx-søgningen i Syddanmark faldet med 12 pct. svarende til 116 ansøgere fra 2021 til 2022. Fire institutioner oplever dog en stigning i ansørgertallet fra 2021 til 2022: Det drejer sig om EUC Syd (Haderslev) med en stigning på 50 pct., EUC Syd (Aabenraa) (47 pct.), Kold College (12 pct.) og HANSENBERG (10 pct.). De øvrige institutioner oplever et fald i antallet af ansøgere fra 2021 til 2022. De største fald i Htx-ansøgere målt i pct. ses på EUC Syd (Tønder) og Ribe Katedralskole.

Htx Region Syddanmark	2019	2020	2021	2022	Ændring 2021-2022 i pct. (antal)
Syddansk Erhvervsskole (Odense)	266	242	252	226	- 10% (- 26)
Syddansk Erhvervsskole (Vejle)	134	138	127	90	- 29% (- 37)
Kold College	82	86	57	64	12% (7)
HANSENBERG	93	80	92	101	10% (9)
EUC Lillebælt	68	85	93	63	- 32% (- 30)
EUC Syd (Sønderborg)	47	47	36	23	- 36% (- 13)
EUC Syd (Aabenraa)	33	36	30	44	47% (14)
EUC Syd (Haderslev)	18	17	14	21	50% (7)
EUC Syd (Tønder)	16	13	12	6	- 50% (- 6)
Rybners	141	110	102	96	- 6% (- 6)
Svendborg Erhvervsskole	103	95	103	79	- 23% (- 24)
Ribe Katedralskole*		14	24	13	- 46% (- 11)
Grindsted Gymnasie- og Erhvervsskole	16	21	17	17	0% (0)
Htx, Region Syddanmark (i alt)	1017	984	959	843	- 12% (- 116)

Tabellen viser antallet af ansøgere til Htx på institutioner beliggende i Region Syddanmark.

*Ribe Katedralskole fik Htx-godkendelse med start i 2020.

Kilde: Region Syddanmark

Svendborg Erhvervsskole oplever den største stigning i Hhx-ansøgere i Syddanmark

Overordnet ses der et fald på 5 pct. i ansøgertallet til Hhx-uddannelser på uddannelsesinstitutioner i Region Syddanmark i perioden 2021 til 2022. Det svarer til 131 færre ansøgere. Dette tal dækker over forskelle i udviklingen på tværs af institutioner i perioden: Svendborg Erhvervsskole er den institution, der oplever den største procentuelle stigning i Hhx-ansøgere. Stigningen er på 32 pct. svarende til 43 ansøgere fra 2021 til 2022.

Omvendt oplever International Business College (Aabenraa) det største procentuelle fald i Hhx-ansøgere. Faldet er på 30 pct. svarende til 44 ansøgere fra 2021 til 2022.

Hhx Region Syddanmark	2019	2020	2021	2022	Ændring 2021-2022 i pct. (antal)
Svendborg Erhvervsskole	132	159	134	177	32% (43)
Grindsted Gymnasie- og Erhvervsskole	51	62	55	57	4% (2)
Tietgen	514	482	477	450	- 6% (- 27)
Nyborg Gymnasium	51	62	63	53	- 16% (- 10)
Handelsgymnasiet Vestfyn	46	53	41	39	- 5% (- 2)
Campus Vejle*	416	415	390	340	- 13% (- 50)
International Business College (Kolding)	236	302	277	297	7% (20)
International Business College (Fredericia)	146	180	198	161	- 19% (- 37)
International Business College (Aabenraa)	138	164	149	105	- 30% (- 44)
Business College Syd	155	181	209	160	- 23% (- 49)
Haderslev Handelsskole	130	106	116	126	9% (10)
Det Blå Gymnasium Tønder & Tønder Handelsskole	77	85	91	99	9% (8)
Rybners	295	287	262	268	2% (6)
Vejen Business College	75	78	76	88	16% (12)
Varde Handelsskole og Handelsgymnasium	127	82	100	98	- 2% (- 2)
Ribe Katedralskole	56	56	83	72	- 13% (- 11)
Hhx, Region Syddanmark (i alt)	2645	2754	2721	2590	- 5% (- 131)

Tabellen viser antallet af ansøgere til Hhx på institutioner beliggende i Region Syddanmark.
*Campus Vejle udbyder en særlig, ministerielt godkendt ASF Hhx-klasse med plads til 12 ansøgere. Denne klasse indgår ikke i opgørelsen.
Kilde: Region Syddanmark

Appendiks: Datagrundlag og metode

De anvendte data stammer fra to datakilder: Region Syddanmarks egne opgørelser samt Børne- og Undervisningsministeriets datavarehus, www.uddannelsesstatistik.dk, hvor tabellen "Tilmelding til ungdomsuddannelse, 10. klasse og øvrigt" er anvendt. Både regionens egne opgørelser og ministeriets data er opgjort pr. 15. marts.

Regionens opgørelser er baseret på indberetning af alle ansøgninger til gymnasiale institutioner, der er beliggende i Syddanmark. Desuden er Tørring Gymnasium medtaget i regionens opgørelse, idet gymnasiet indgår i Fordelingsudvalg Trekantområdet trods sin beliggenhed i Region Midtjylland. En mindre del af ansøgerne har ikke bopæl i regionen, og syddanske unge søger også til andre regioner, og derfor er de indberettede tal ikke sammenlignelige med de tal, ministeriet offentliggør. Ministeriets tal er baseret på ansøgernes bopæl. Dertil kommer, at ministeriet kun inkluderer ansøgere, der kommer direkte fra 9. og 10. klasse. Regionens opgørelse tæller alle ansøgninger til de enkelte institutioner. På Hf giver dette normalt en meget stor forskel i opgørelsen af ansøgere.


I de tilfælde hvor andele af 9. og 10. klasseselever, der søger en bestemt type ungdomsuddannelse og "andet", beregnes, er de elever, der søger 10. klasse ikke medtaget.

I tabeller og figurer med tal fra Børne- og Undervisningsministeriet omfatter "Andet"-kategorien uddannelser som Forberedende Grunduddannelse, Erhvervsgrunduddannelse (egu), Særligt tilrettelagt ungdomsuddannelse (stu) samt kategorien "øvrigt" på uddannelsesstatistik.dk. Sidstnævnte kategori dækker fx over ungdomshøjskole, udlandsophold, arbejde og værnepligt.

Den 2-årige Stx-uddannelse er indeholdt i tallene for Stx.

I ministeriets tal er der 24 elever i 2022, der søger IB direkte fra 9. eller 10. klasse. Normalt kræver en optagelse på IB, at eleven har gennemført Præ-IB eller tilsvarende fra udlandet. Disse 24 elever er i figuren på side 9 indeholdt i kategorien "Præ-IB".





Region Syddanmark

Regional Udvikling
Damhaven 12
7100 Vejle